SONY

PDT-FP1

# 1 SIM

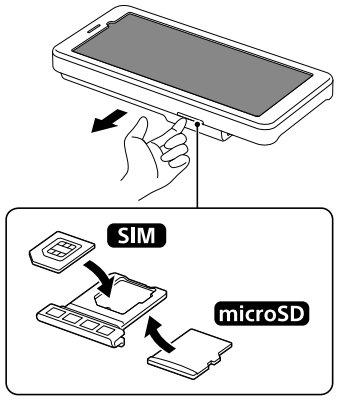


# 2 PWR ON

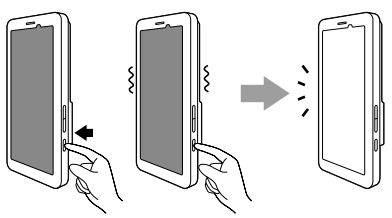

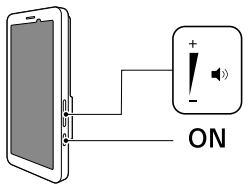


https://rd1.sony.net/help/mobile/pdt-fp1/h_zz/

©2024 Sony Corporation

[EN] Portable Data Transmitter/Startup guide
[CZ] Přenosný datový vysílač/Úvodní příručka
[DE] Tragbarer Datensender/Kurzanleitung
[DK] Bærbar datasender/Installationsvejledning
[ES] Transmisor de datos portátil/Guía de inicio
[FI] Siirettävä datalähetin/Aloitusopas
[FR] Transmetteur de données portable/Guide de démarrage
[IT] Trasmettitore dati portatile/Guida introduttiva
[NL] Draagbare datazender/Opstartgids
[NO] Bærbar datasender/Oppstartsveiviser
[PL] Przenośny transmiter danych/Instrukcja obsługi
[PT] Transmissor de dados portátil/Manual de Iniciação
[SE] Portabel Datasändare/Starthandbok

**Declaration of Conformity**
PDT-FP1 (PM-1470-BV)
[EN] Hereby, Sony Corporation declares that this equipment is in compliance with Directive 2014/53/EU. The full text of the EU declaration of conformity is available at the following internet address: https://compliance.sony.eu
[CZ] Sony Corporation tímto prohlašuje, že toto zařízení je v souladu se směrnicí 2014/53/EU. Úplné znění EU prohlášení o shodě je k dispozici na této internetové adrese: https://compliance.sony.eu
[DE] Hiermit erklärt Sony Corporation, dass diese Funkanlage der Richtlinie 2014/53/EU entspricht. Der vollständige Text der EU-Konformitätserklärung ist unter der folgenden Internetadresse verfügbar: https://compliance.sony.eu
[DK] Herved erklærer Sony Corporation, at dette udstyr er i overensstemmelse med direktiv 2014/53/EU. Den fulde ordlyd af EU-overensstemmelseserklæringen er tilgængelig på følgende internetadresse: https://compliance.sony.eu
[ES] Por la presente, Sony Corporation declara que este equipo es conforme con la Directiva 2014/53/UE. El texto completo de la declaración UE de conformidad está disponible en la dirección Internet siguiente: https://compliance.sony.eu
[FI] Sony Corporation vakuuttaa, että tämä laite on direktiivin 2014/53/EU mukainen. EU-vaatimustenmukaisuusvakuutuksen täysimittainen teksti on saatavilla seuraavassa internetosoitteessa: https://compliance.sony.eu
[FR] Le soussigné, Sony Corporation, déclare que cet équipement est conforme à la Directive 2014/53/UE. Le texte complet de la déclaration UE de conformité est disponible à l'adresse internet suivante : https://compliance.sony.eu
[IT] Con la presente, Sony Corporation dichiara che questo apparecchio è conforme alla Direttiva 2014/53/UE. Il testo completo della dichiarazione di conformità UE è disponibile al seguente indirizzo Internet: https://compliance.sony.eu
[NL] Hierbij verklaart Sony Corporation dat deze radioapparatuur conform is met Richtlijn 2014/53/EU. De volledige tekst van de EU-conformiteitsverklaring kan worden geraadpleegd op het volgende internetadres: https://compliance.sony.eu
[NO] Herved erklærer Sony Corporation at utstyrstypen er i samsvar med direktiv 2014/53/EU. EU-erklæring fulltekst finner du på Internett under: https://compliance.sony.eu
[PL] Sony Corporation niniejszym oświadcza, że to urządzenie jest zgodne z dyrektywą 2014/53/UE. Pełny tekst deklaracji zgodności UE jest dostępny pod następującym adresem internetowym: https://compliance.sony.eu
[PT] O(a) abaixo assinado(a) Sony Corporation declara que o presente equipamento está em conformidade com a Diretiva 2014/53/UE. O texto integral da declaração de conformidade está disponível no seguinte endereço de Internet: https://compliance.sony.eu
[SE] Härmed försäkrar Sony Corporation att denna utrustning överensstämmer med direktiv 2014/53/EU. Den fullständiga texten till EU-försäkran om överensstämmelse finns på följande webbadress: https://compliance.sony.eu

[EN] Notice for customers: the following information is only applicable to equipment sold in countries applying EU directives
This product has been manufactured by or on behalf of Sony Corporation
EU Importer: Sony Europe B.V.
Inquiries to the EU Importer or related to product compliance in Europe should be sent to the manufacturer's authorized representative, Sony Belgium, bijkantoor van Sony Europe B.V., Da Vincilaan 7-D1, 1930 Zaventem, Belgium.
sony.com/country
[CZ] Upozorněni pro zákazníky: následující informace se týkají pouze zařízení, která se prodávají v zemích uplatňujících směrnice EU
Tento výrobek byl vyroben buď přímo nebo v zastoupení společnosti Sony Corporation.
Dovozce do EU: Sony Europe B.V.
Žádosti týkající se dovozce do EU nebo technických požadavků na výrobky danými směrnicemi Evropské unie je třeba adresovat na zplnomocněného zástupce, kterým je Sony Belgium, bijkantoor van Sony Europe B.V., Da Vincilaan 7-D1, 1930 Zaventem, Belgie.
sony.com/country
[DE] Hinweis für Kunden: Die folgenden Informationen gelten nur für Geräte, die in Ländern verkauft werden, in denen EU-Richtlinien gelten
Dieses Produkt wurde von oder für die Sony Corporation hergestellt.
EU Importeur: Sony Europe B.V.
Anfragen an den Importeur oder zur Produktkonformität auf Grundlage der Gesetzgebung in Europa senden Sie bitte an den Bevollmächtigten Sony Belgium, bijkantoor van Sony Europe B.V., Da Vincilaan 7-D1, 1930 Zaventem, Belgien.
sony.com/country
[DK] Bemærkning til kunder vedrørende udstyr, der sælges i lande, som er underlagt EU-direktiver
Dette produkt er fremstillet af eller på vegne af Sony Corporation.
EU-importør: Sony Europe B.V.
Forespørgsler til EU-Importøren eller vedrørende overholdelse af produktgaranti i Europa skal sendes til fabrikantens repræsentant, Sony Belgium, bijkantoor van Sony Europe B.V., Da Vincilaan 7-D1, 1930 Zaventem, Belgien.
sony.com/country

[ES] Aviso para los clientes: la información siguiente resulta de aplicación solo a los equipos comercializados en países afectados por las directivas de la UE
Este producto ha sido fabricado por, o en nombre de Sony Corporation.
Importador UE: Sony Europe B.V.
Las consultas relacionadas con el Importador a la UE o con la conformidad del producto en Europa deben dirigirse al representante autorizado por el fabricante, Sony Belgium, bijkantoor van Sony Europe B.V., Da Vincilaan 7-D1, 1930 Zaventem, Bélgica.
sony.com/country
[FI] Huomautus asiakkaille: seuraavat tiedot koskevat vain EU:n direktiivejä noudattaviin maihin myytäviä laitteita Tämä tuote on valmistettu Sony Corporation toimesta tai puolesta.
EU-maahantuoja: Sony Europe B.V.
EU-maahantuojalle osoitetut tiedustelut tai tuotteen Euroopan vaatimustenmukaisuuteen liittyvät tiedustelut tulee osoittaa valmistajan valtuutetulle edustajalle: Sony Belgium, bijkantoor van Sony Europe B.V., Da Vincilaan 7-D1, 1930 Zaventem, Belgia.
sony.com/country
[FR] Avis à l'intention des clients : les informations suivantes s'appliquent uniquement aux appareils vendus dans des pays qui appliquent les directives de l'Union Européenne
Ce produit a été fabriqué par ou pour le compte de Sony Corporation.
Importateur dans l'UE : Sony Europe B.V.
Les questions basées sur la législation européenne pour l'importateur ou relatives à la conformité des produits doivent être adressées au mandataire : Sony Belgium, bijkantoor van Sony Europe B.V., Da Vincilaan 7-D1, 1930 Zaventem, Belgique.
sony.com/country
[IT] Avviso per i clienti: le seguenti informazioni riguardano esclusivamente gli apparecchi venduti in paesi in cui sono applicate le direttive UE
Questo prodotto è stato fabbricato da o per conto di Sony Corporation.
Importatore UE: Sony Europe B.V.
Richieste all'importatore UE o relative alla conformità di prodotto in Europa devono essere indirizzate al rappresentante autorizzato del costruttore, Sony Belgium, bijkantoor van Sony Europe B.V., Da Vincilaan 7-D1, 1930 Zaventem, in Belgio.
sony.com/country
[NL] Opmerking voor klanten: de volgende informatie geldt enkel voor apparatuur verkocht in landen waar de EU-richtlijnen van kracht zijn
Dit product werd vervaardigd door of in opdracht van Sony Corporation.
EU-importeur: Sony Europe B.V.
Vragen aan de EU-importeur of met betrekking tot Europese productconformiteit kunnen worden gericht aan de gemachtigde vertegenwoordiger, Sony Belgium, bijkantoor van Sony Europe B.V., Da Vincilaan 7-D1, 1930 Zaventem, België.
sony.com/country
[NO] Merknad for kunder: Følgende informasjon gjelder kun for utstyr som er solgt i land som anvender EU-direktivene
Dette produktet har blitt produsert av eller på vegne av Sony Corporation.
EU-importør: Sony Europe B.V.
Spørsmål til EU-importøren eller spørsmål vedrørende produktets overensbestemmelse i Europa skal sendes til produsentens autoriserte representant, Sony Belgium, bijkantoor van Sony Europe B.V., Da Vincilaan 7-D1, 1930 Zaventem, Belgia
sony.com/country
[PL] Uwaga dla klientów: poniższa informacja dotyczy wyłącznie sprzętu sprzedawanego w krajach stosujących dyrektywy EU
Produkt ten został wyprodukowany przez lub na zlecenie Sony Corporation.
Importer w UE: Sony Europe B.V.
Zapytania do importera w UE i zapytania dotyczące zgodności produktu w Europie należy kierować do autoryzowanego przedstawiciela producenta, Sony Belgium, bijkantoor van Sony Europe B.V., Da Vincilaan 7-D1, 1930 Zaventem, Belgia.
sony.com/country
[PT] Nota para os clientes: as seguintes informações aplicam-se apenas ao equipamento comercializado nos países que aplicam as Directivas da UE
Este produto foi fabricado por ou em nome da Sony Corporation.
Importador na UE: Sony Europe B.V.
Questões ao importador na UE ou relacionadas com a conformidade do produto na Europa devem ser enviadas ao representante autorizado do fabricante, Sony Belgium, bijkantoor van Sony Europe B.V., Da Vincilaan 7-D1, 1930 Zaventem, Bélgica.
sony.com/country
[SE] Kundmeddelande: Följande information gäller enbart för utrustning såld i länder som tillämpar EU-direktiven
Den här produkten har tillverkats av, eller på uppdrag av, Sony Corporation.
EU-importör: Sony Europe B.V.
Frågor till EU-importören eller frågor som rör produkternas överensstämmelse i Europa skall sändas till tillverkarens auktoriserade representant, Sony Belgium, bijkantoor van Sony Europe B.V., Da Vincilaan 7-D1, 1930 Zaventem, Belgien
sony.com/country

**Supported frequency bands**
PDT-FP1
5GNR (Bands n1, n2, n3, n5, n7, n8, n20, n25, n28, n30, n38, n40, n41, n48, n66, n71, n77, n78, n79, n257, n258, n260, n261), LTE (Bands 1, 2, 3, 4, 5, 7, 8, 11, 12, 13, 17, 18, 19, 20, 21, 25, 26, 28, 29, 30, 32, 34, 38, 39, 40, 41, 42, 46, 48, 66, 71), Bluetooth® (2.4GHz), WLAN (2.4GHz/5GHz)
5GNR : 26dBm(n77/n78/n79)/23dBm(Others), LTE : 23dBm, Bluetooth : <10mW, WLAN(2.4GHz) : <100mW, WLAN(5.15-5.35GHz, 5.47-5.725GHz) : <25mW, WLAN (5.745-5.835GHz) : <25mW, WLAN (5.945-6.425GHz) : LPI <200mW, VLP <25mW
[EN] Supported frequency bands
Some frequency bands might be turned off in certain markets or by certain operators.
You can find your model number under Settings > About device.
[CZ] Podporovaná frekvenční pásma
Některá frekvenční pásma mohou být na určitých trzích nebo určitými operátory vypnutá.
Číslo modelu vašeho zařízení zjistíte v nabídce Nastavení > O zařízení.
[DE] Unterstützte Frequenzbereiche
Einige Frequenzbereiche sind unter Umständen für bestimmte Märkte oder von bestimmten Betreibern nicht aktiviert.
Sie finden Ihre Modellnummer unter Einstellungen > Infos zum Gerät.
[DK] Understøttede frekvensbånd
Nogle frekvensbånd er måske slået fra på visse markeder eller af visse operatører.
Du kan finde modelnummeret under Indstillinger > Om enhed.
[ES] Bandas de frecuencia admitidas
Es posible que algunas bandas de frecuencia estén desactivadas en determinados mercados o por operadores específicos.
Puede consultar el número de modelo en Ajustes > Acerca del dispositivo.
[FI] Tuetut taajuuskaistat
Jotkin taajuuskaistat on saatettu poistaa käytöstä tietyissä maissa tai tiettyjen operaattoreiden laitteissa.
Voit tarkistaa mallinumeron valitsemalla Asetukset > Tietoja laitteesta.
[FR] Bandes de fréquences prises en charge
Certaines bandes de fréquences peuvent être désactivées par certains marchés ou par certains opérateurs.
Vous trouverez votre numéro de modèle sous Paramètres > À propos de cet appareil.
[IT] Bande di frequenza supportate
È possibile che alcune bande di frequenza siano disattivate in determinati mercati o da alcuni operatori.
È possibile visualizzare il numero del modello in Impostazioni > Informazioni sul dispositivo.
[NL] Ondersteunde frequentiebanden
Sommige frequentiebanden kunnen in bepaalde markten of door bepaalde providers zijn uitgeschakeld.
U vindt uw modelnummer onder Instellingen > Over apparaat.
[NO] Støttede frekvensbånd
Noen frekvensbånd kan være skrudd av i enkelte markeder eller av enkelte operatører.
Du finner modellnummeret ditt under Innstillinger > Om enheten.
[PL] Obsługiwane pasma częstotliwości
Niektóre pasma częstotliwości mogą być wyłączone na niektórych rynkach lub przez niektórych operatorów.
Numer modelu można wyświetlić, wybierając Ustawienia > Informacje o urządzeniu.
[PT] Bandas de frequência suportadas
Algumas bandas de frequência podem estar desativadas em determinados mercados ou por determinados operadores.
Pode encontrar o número do modelo em Definições > Acerca do dispositivo.
[SE] Frekvensband som stöds
Vissa frekvensband kan vara inaktiverade på vissa marknader eller av vissa operatörer.
Du kan hitta ditt modellnummer under Inställningar > Om enheten.

**[EN] Restrictions in the 5 GHz and 6 GHz bands**
For this radio equipment, the following restrictions on putting into service or of requirements for authorization of use apply in BE, BG, CZ, DK, DE, EE, IE, EL, ES, FR, HR, IT, CY, LV, LT, LU, HU, MT, NL, AT, PL, PT, RO, SI, SK, FI, SE, UK, UK(NI), IS, LI, NO and CH:
There are restrictions on use that limit operation in the Wireless LAN 5 GHz and 6 GHz bands to indoor or limited outdoor use. This device is configured to comply with these restrictions.
**[CZ] Omezení v pásmech 5 GHz a 6 GHz**
Pro toto rádiové zařízení platí v těchto zemích (BE, BG, CZ, DK, DE, EE, IE, EL, ES, FR, HR, IT, CY, LV, LT, LU, HU, MT, NL, AT, PL, PT, RO, SI, SK, FI, SE, UK, UK(NI), IS, LI, NO a CH) následující omezení provozu nebo požadavky na autorizaci použití:
Existují omezení, která limitují činnost v bezdrátové síti LAN v pásmech 5 GHz a 6 GHz pouze na vnitřní prostory nebo omezené pro vnější prostory. Toto zařízení je nakonfigurováno tak, aby vyhovovalo těmto omezením.
**[DE] Beschränkungen im 5-GHz- und 6-GHz-Band**
Bei diesem Funkgerät gelten die folgenden Beschränkungen für die Inbetriebnahme bzw. für Anforderungen hinsichtlich der Autorisierung zur Verwendung in diesen Ländern (BE, BG, CZ, DK, DE, EE, IE, EL, ES, FR, HR, IT, CY, LV, LT, LU, HU, MT, NL, AT, PL, PT, RO, SI, SK, FI, SE, UK, UK(NI), IS, LI, NO und CH):
Es gibt Beschränkungen bei der Verwendung, die den Betrieb im 5-GHz- und 6-GHz-WLAN-Band auf Innenräume oder begrenzte Außenbereiche begrenzen. Dieses Gerät ist so konfiguriert, dass es diese Beschränkungen einhält.
**[DK] Begrænsninger i 5 GHz- og 6 GHz-båndene**
For dette radioudstyr gælder der følgende begrænsninger for ibrugtagning eller krav om tilladelse til brug i disse lande (BE, BG, CZ, DK, DE, EE, IE, EL, ES, FR, HR, IT, CY, LV, LT, LU, HU, MT, NL, AT, PL, PT, RO, SI, SK, FI, SE, UK, UK(NI), IS, LI, NO og CH):
Der er begrænsninger på brug, som begrænser betjening i de trådløse LAN 5 GHz- og 6 GHz-bånd til indendørs eller begrænset udendørs brug. Denne enhed er konfigureret til at overholde disse begrænsninger.

**[ES] Restricciones en las bandas de 5 GHz y 6 GHz**
Las siguientes restricciones sobre puesta en servicio o en materia de requisitos para autorización de uso se aplican a este equipo de radio en los siguientes países (BE, BG, CZ, DK, DE, EE, IE, EL, ES, FR, HR, IT, CY, LV, LT, LU, HU, MT, NL, AT, PL, PT, RO, SI, SK, FI, SE, UK, UK(NI), IS, LI, NO y CH):
Existen restricciones de uso que limitan el funcionamiento en las bandas de LAN inalámbrica de 5 GHz y 6 GHz a su uso en interiores o a un uso limitado en exteriores. Este dispositivo está configurado para cumplir estas restricciones.
**[FI] Rajoituksia 5 GHz:n ja 6 GHz:n kaistoilla**
Seuraavat rajoitukset ovat voimassa tämän radiolaitteen käyttöönotossa tai käyttövaatimuksissa seuraavissa maissa (BE, BG, CZ, DK, DE, EE, IE, EL, ES, FR, HR, IT, CY, LV, LT, LU, HU, MT, NL, AT, PL, PT, RO, SI, SK, FI, SE, UK, UK(NI), IS, LI, NO ja CH):
Langattoman LAN-verkon 5 GHz:n ja 6 GHz:n kaistat on rajoitettu käyttörajoituksilla sisäkäyttöön tai rajoitettaan ulkokäyttöön. Tämä laite on määritetty noudattamaan näitä rajoituksia.
**[FR] Restrictions dans les bandes de 5 GHz et 6 GHz**
Pour cet équipement radio, les restrictions suivantes relatives à la mise en service ou aux conditions d'autorisation d'utilisation s'appliquent dans ces pays (BE, BG, CZ, DK, DE, EE, IE, EL, ES, FR, HR, IT, CY, LV, LT, LU, HU, MT, NL, AT, PL, PT, RO, SI, SK, FI, SE, UK, UK(NI), IS, LI, NO et CH) :
Des restrictions limitent l'utilisation des bandes de 5 GHz et 6 GHz du réseau local sans fil à une utilisation en intérieur ou à une utilisation limitée en extérieur. Cet appareil est configuré pour être conforme à ces restrictions.
**[IT] Restrizioni nelle bande 5 GHz e 6 GHz**
Per questa apparecchiatura radio, si applicano le seguenti restrizioni alla messa in servizio o a requisiti in materia di autorizzazione per l'uso in questi paesi (BE, BG, CZ, DK, DE, EE, IE, EL, ES, FR, HR, IT, CY, LV, LT, LU, HU, MT, NL, AT, PL, PT, RO, SI, SK, FI, SE, UK, UK(NI), IS, LI, NO e CH):
Vi sono restrizioni sull'uso che limitano il funzionamento nelle bande LAN wireless 5 GHz e 6 GHz all'impiego in ambienti interni o limitatamente in quelli esterni. Questo dispositivo è configurato per rispettare tali restrizioni.
**[NL] Beperkingen voor de 5 GHz- en 6 GHz-banden**
Voor deze radioapparatuur gelden de volgende beperkingen met betrekking tot ingebruikname of vereisten voor autorisatie van gebruik in deze landen (BE, BG, CZ, DK, DE, EE, IE, EL, ES, FR, HR, IT, CY, LV, LT, LU, HU, MT, NL, AT, PL, PT, RO, SI, SK, FI, SE, UK, UK(NI), IS, LI, NO en CH):
Er zijn gebruiksbeperkingen die de draadloos LAN 5 GHz- en 6 GHz-banden beperken tot gebruik binnenshuis of beperkt buitenshuis. Dit apparaat is geconfigureerd voor gebruik binnen deze beperkingen.
**[NO] Restriksjoner i 5 GHz- og 6 GHz-båndene**
For dette radioutstyret gjelder følgende restriksjoner om idriftsettelse eller krav om autorisering av bruk i disse landene (BE, BG, CZ, DK, DE, EE, IE, EL, ES, FR, HR, IT, CY, LV, LT, LU, HU, MT, NL, AT, PL, PT, RO, SI, SK, FI, SE, UK, UK(NI), IS, LI, NO og CH):
Det er begrensninger for bruk som begrenser driften for trådløst LAN 5 GHz- og 6 GHz-båndene til innendørs eller begrenset utendørs bruk. Denne enheten er konfigurert til å overholde disse begrensningene.
**[PL] Ograniczenia dotyczące pasm 5 GHz i 6 GHz**
W przypadku tego urządzenia radiowego obowiązują następujące ograniczenia dotyczące dopuszczenia do eksploatacji lub wymagania dotyczące zezwolenia na użycie w tych krajach (BE, BG, CZ, DK, DE, EE, IE, EL, ES, FR, HR, IT, CY, LV, LT, LU, HU, MT, NL, AT, PL, PT, RO, SI, SK, FI, SE, UK, UK(NI), IS, LI, NO i CH):
Występują pewne restrykcje dotyczące użytkowania, które ograniczają działanie w pasmach bezprzewodowej sieci LAN 5 GHz i 6 GHz do użytku wewnątrz pomieszczeń i ograniczonego użytkowania na zewnątrz. Opisywane urządzenie zostało skonfigurowane zgodnie ze wspomnianymi restrykcjami.
**[PT] Restrições aplicáveis às bandas de 5 GHz e 6 GHz**
Este equipamento de rádio está sujeito às seguintes restrições de colocação em funcionamento ou de autorização de utilização nestes países (BE, BG, CZ, DK, DE, EE, IE, EL, ES, FR, HR, IT, CY, LV, LT, LU, HU, MT, NL, AT, PL, PT, RO, SI, SK, FI, SE, UK, UK(NI), IS, LI, NO e CH):
Aplicam-se restrições relativas à utilização que limitam a operação nas bandas de 5 GHz e 6 GHz da LAN sem fios a operações em espaços interiores ou em espaços exteriores limitados. Este dispositivo está configurado para atender a estas restrições.
**[SE] Begränsningar inom frekvensbanden 5 GHz och 6 GHz**
För denna radioutrustning gäller följande begränsningar för användning av eller krav för att få godkännande för användning i dessa länder (BE, BG, CZ, DK, DE, EE, IE, EL, ES, FR, HR, IT, CY, LV, LT, LU, HU, MT, NL, AT, PL, PT, RO, SI, SK, FI, SE, UK, UK(NI), IS, LI, NO och CH):
Det finns användningsbegränsningar som begränsar användningen i Wireless LAN 5 GHz- och 6 GHz-banden till inomhusbruk eller begränsat utomhusbruk. Den här enheten är konfigurerad att följa dessa begränsningar.
**[EN] Specific Absorption Rate (SAR) Information for CE Marking**
The International Commission on Non-Ionizing Radiation Protection (ICNIRP) specifies a SAR limit of 2 W/kg averaged over ten (10) grams of body tissue. For body-worn operation, the device has been tested when positioned a minimum of 5 mm from the body without any metal parts in the vicinity of the device or when properly used with an appropriate accessory and worn on the body. For more information about SAR, find and tap Settings > About device > Legal information > Important information on your device.

**[CZ] Informace o úrovni měrné míry pohlcení (SAR) pro značení CE**
Mezinárodní komise pro ochranu před neionizujícím zářením (ICNIRP) stanovila hodnotu SAR na 2 W/kg v průměru na deset (10) gramů tkáně. Pro účely použití při nošení na těle bylo zařízení testováno při umístění minimálně 5 mm od těla bez jakýchkoliv kovových částí v blízkosti zařízení nebo při správném používání s vhodným příslušenstvím a nošením na těle. Více informací o SAR naleznete v zařízení v části Nastavení > O zařízení > Právní informace > Důležité informace.
**[DE] Information zur spezifischen Absorptionsrate (SAR) für das CE-Kennzeichen**
Die Internationale Kommission zum Schutz vor nichtionisierender Strahlung (ICNIRP) legt einen SAR-Grenzwert von 2 W/kg, gemittelt über zehn (10) Gramm Körpergewebe, fest. Für den Betrieb am Körper wurde das Gerät getestet, wenn es mindestens 5 mm vom Körper entfernt positioniert ist und sich keine Metallteile in der Nähe des Gerätes befinden, oder wenn es mit einem geeigneten Zubehör verwendet und am Körper getragen wird. Für weitere Informationen über SAR tippen Sie auf Ihrem Gerät auf Einstellungen > Infos zum Gerät > Rechtliche Hinweise > Wichtige Informationen.
**[DK] SAR (Specifik absorptionshastighed)-information for CE-mærkning**
ICNIRP (International Commission on Non-Ionizing Radiation Protection) angiver en SAR-grænse på 2 W/kg i gennemsnit over ti (10) gram kropsvæv. I forbindelse med kropsbæren anvendelse er enheden blevet testet, når den er placeret mindst 5 mm fra kroppen uden nogen metaldele i nærheden af enheden, eller når den anvendes korrekt med et passende tilbehør og bæret på kroppen. For mere information om SAR skal du søge efter og tappe > Om enheden > Juridisk oplysninger > Vigtige oplysninger på din enhed.
**[ES] Información sobre la tasa de absorción específica (SAR) para el marcado CE**
La Comisión Internacional de Protección contra la Radiación No Ionizante (ICNIRP) especifica un límite SAR de 2 W/kg promediado en diez (10) gramos de tejido corporal. En cuanto a su uso portátil adyacente al cuerpo, el dispositivo ha sido probado en una posición situada a un mínimo de 5 mm del cuerpo sin ninguna pieza metálica en las proximidades del dispositivo, o bien mediante el uso de un accesorio apropiado ajustado al cuerpo. Para obtener información acerca de SAR, busque y pulse Ajustes > Acerca del dispositivo > Información legal > Información importante en su dispositivo.
**[FI] Ominaisabsorptionopeutta (SAR) koskevat tiedot CE-merkintää varten**
Kansainvälinen ionisoimattoman säteilyn komissio (ICNIRP) määrittää SAR-rajaksi 2 W/kg keskiarvona kymmentä (10) grammaa kehon kudosta kohden. Kehon lähellä tapahtuvaa käyttöä varten laite on testattu vähintään 5 mm:n päässä kehosta, ilman että laitteen lähellä on metallisia osia, tai käytettäessä oikein asianmukaisen lisävarusteen kanssa ja lähellä kehoa. Jos haluat lisätietoja SAR:stä, etsi ja napauta laitteesta Asetukset > Tietoja laitteesta > Oikeudelliset tiedot > Tärkeää tietoa.
**[FR] Informations sur le débit d'absorption spécifique (DAS) pour le marquage CE**
La Commission internationale de protection contre les rayonnements non ionisants (ICNIRP) spécifie une limite DAS de 2 W/kg en moyenne sur dix (10) grammes de tissu corporel. Pour un fonctionnement porté sur le corps, l'appareil a été testé lorsqu'il est placé à au moins 5 mm du corps sans aucune pièce métallique à proximité de l'appareil ou lorsqu'il est correctement utilisé avec un accessoire approprié et porté sur le corps. Pour plus d'informations sur le DAS, touchez Paramètres > À propos de cet appareil > Informations légales > Informations importantes sur votre appareil.
**[IT] Informazioni sul tasso di assorbimento specifico (SAR) per la marcatura CE**
La Commissione Internazionale per la Protezione dalle Radiazioni Non Ionizzanti (ICNIRP) specifica un limite SAR di 2 W/kg calcolato su una media di dieci (10) grammi di tessuto corporeo. Per l'uso a contatto con il corpo, il dispositivo è stato testato quando posizionato a un minimo di 5 mm dal corpo in assenza di parti metalliche in prossimità del dispositivo o quando usato correttamente con un accessorio appropriato e a contatto con il corpo. Per ulteriori informazioni sul SAR, trovare e sfiorare Impostazioni > Informazioni sul dispositivo > Informazioni legali > Informazioni importanti nel dispositivo.
**[NL] Informatie over de specifieke absorptieselheid (SAR) voor CE-markering**
De Internationale Commissie voor niet-ioniserende stralingsbescherming (ICNIRP) specificeert een SAR-grenswaarde van 2 W/kg als gemiddelde over tien (10) gram lichaamsgewicht. Bij gebruik aan het lichaam is het apparaat getest terwijl dit zich minimaal 5 mm van het lichaam bevindt zonder enige metalen onderdelen in de buurt van het apparaat, of bij correct gebruik met een geschikt accessoire en gedragen op het lichaam. Voor meer informatie over de SAR, gaat u naar en tikt u op Instellingen > Over apparaat > Juridische informatie > Belangrijke informatie op uw apparaat.
**[NO] Informasjon om stråleverdi (SAR, Specific Absorption Rate) for CE-merking**
ICNIRP (International Commission on Non-Ionizing Radiation Protection) spesifiserer en grenseverdi for stråling på 2 W/kg fordelt over ti (10) gram kroppsvev. For betjening der enheten bæres på kroppen har den blitt testet med en avstand på minst 5 mm unna kroppen, plassert utenfor rekkevidde av metalldeler, eller ved korrekt bruk med aktuelt tilbehør og båret på kroppen. Hvis du vil ha mer informasjon om SAR, finner og trykker du på Innstillinger > Om enheten > Juridisk informasjon > Viktig informasjon på enheten din.

**[PL] Informacje o poziomie absorpcji swoistej (SAR) ze znakiem CE**
Międzynarodowa Komisja Ochrony przed Promieniowaniem Niejonizującym (ICNIRP) określa graniczną wartość absorpcji swoistej SAR na poziomie 2 W/kg uśrednioną dla ponad dziesięciu (10) gramów tkanki ciała. W przypadku pracy przy ciele urządzenie zostało przetestowane w minimalnej odległości 5 mm od ciała bez żadnych metalowych elementów w sąsiedztwie tego urządzenia lub przy prawidłowym użytkowaniu na ciele z odpowiednim akcesorium. Więcej informacji na temat współczynnika SAR można znaleźć w urządzeniu w pozycji Ustawienia > Informacje o urządzeniu > Informacje prawne > Ważna informacja.
**[PT] Informação sobre a Taxa de Absorção Específica (SAR) para Marcação CE**
A Comissão Internacional de Proteção contra as Radiações Não Ionizantes (ICNIRP) especifica um limite de SAR de 2 W/kg em média sobre dez (10) gramas de tecido do corpo. Para funcionamento junto ao corpo, o dispositivo foi testado quando posicionado um mínimo a 5 mm do corpo sem peças metálicas nas imediações do dispositivo ou quando devidamente utilizado com um acessório adequado e usado no corpo. Para mais informações sobre a SAR, localize e toque rapidamente em Definições > Acerca do dispositivo > Informações legais > Informações importantes no dispositivo.
**[SE] Information om specifik absorptionsnivå (SAR) för CE-märkning**
International Commission on Non-Ionizing Radiation Protection (ICNIRP) anger en SAR-gräns på 2 W/kg i genomsnitt för tio (10) gram kroppsvävnad. I fråga om när enheten bärs på kroppen har den testats placerad minst 5 mm från kroppen utan några metalldelar i närheten av enheten, alternativt när den används på korrekt sätt med ett lämpligt tillbehör och bärs på kroppen. Hitta och tryck på Inställningar > Om enheten > Juridisk information > Viktig information på din enhet för mer information om SAR.

**Information on charging specifications**

2.5 – 30 W
USB PD

[EN] The power delivered by the charger must be between min 2.5 Watts required by the radio equipment, and max 30 Watts (USB Type-C® terminal (♀Data transfer)) / 27 Watts (USB Type-C terminal (CHARGE)) in order to achieve the maximum charging speed.
[CZ] Příkon dodávaný nabíječím zařízením musí být mezi minimálně 2,5 watty požadovanými rádiovým zařízením a maximálně 30 watty (konektor USB Type-C® (♀přenos dat)) / 27 watty (konektor USB Type-C (CHARGE nabíjení)) pro dosažení maximální rychlosti nabíjení.
[DE] Die vom Ladegerät gelieferte Leistung muss zwischen min. 2,5 Watt, die das Funkgerät benötigt, und max. 30 Watt (USB Type-C®-Anschluss (♀Datenübertragung)) / 27 Watt (USB Type-C-Anschluss (CHARGE Ladung)) liegen, um die maximale Ladegeschwindigkeit zu erreichen.
[DK] Opladerens effekt skal være mellem minimum 2,5 W, som radioudstyret kræver, og maksimalt 30 W (USB Type-C®-terminal (♀Dataoverførsel)) / 27 W (USB Type-C-terminal (CHARGE opladning)) for at opnå maksimal opladningshastighed.
[ES] La potencia suministrada por el cargador debe ser de entre un mínimo de 2,5 vatios requeridos por el equipo radioeléctrico y un máximo de 30 vatios (terminal USB Type-C® (♀Transferencia de datos)) / 27 vatios (terminal USB Type-C (CHARGE carga)) a fin de alcanzar la máxima velocidad de carga.
[FI] Laturin syöttämän tehon on oltava radiolaitteen lataukseen tarvittavan vähimmäistehon 2,5 wattia ja suurimmalla latausnopeudella lataamiseen tarvittavan enimmäistehon 30 wattia (USB Type-C® -liitin (♀tiedonsiirto)) / 27 wattia (USB Type-C -liitin (CHARGE lataus)) välillä.
[FR] La puissance fournie par le chargeur doit être entre, au minimum, 2,5 Watts requis par l'équipement radioélectrique et, au maximum, 30 Watts (prise USB Type-C® (♀Transfert de données)) / 27 Watts (prise USB Type-C (CHARGE charge)) pour atteindre la vitesse de charge maximale.
[IT] La potenza fornita dal caricabatteria deve essere tra min 2,5 watt richiesta dall'apparecchiatura radio e max 30 watt (terminale USB Type-C® (♀Trasferimento dati)) / 27 watt (terminale USB Type-C (CHARGE Carica)) per raggiungere la massima velocità di ricarica.
[NL] Het door de lader geleverde vermogen moet tussen minimaal 2,5 watt (zoals vereist door de radioapparatuur) en maximaal 30 watt (USB Type-C®-aansluiting (♀Gegevensoverdracht)) / 27 watt (USB Type-C-aansluiting (CHARGE oplading)) liggen om de maximale oplaadsnelheid te bereiken.
[NO] Effekten som leveres av laderen, må være mellom min 2,5 watt som kreves av radioutstyret, og maks 30 watt (USB Type-C®-kontakt (♀dataoverføring)) / 27 watt (USB Type-C-kontakt (CHARGE lading)) for å oppnå maksimal ladehastighet.
[PL] Moc dostarczana przez ładowarkę musi wynosić między minimalnie 2,5 W wymaganych przez urządzenie radiowe a maksymalnie 30 W (gniazdo USB Type-C® (♀transmisja danych)) / 27 W (gniazdo USB Type-C (CHARGE ładowanie)), aby uzyskać maksymalną prędkość ładowania.
[PT] A potência fornecida pelo carregador tem de se situar entre um mínimo de 2,5 Watts exigidos pelo equipamento de rádio e um máximo de 30 Watts (terminal USB Type-C® (♀Transferência de dados)) / 27 Watts (terminal USB Type-C (CHARGE carga)) para que a velocidade de carregamento máxima seja atingida.
[SE] Den effekt som levereras av laddaren måste ligga mellan minst 2,5 watt, som krävs av radioutrustningen, och maximalt 30 watt (USB Type-C®-uttag (♀dataöverföring)) / 27 watt (USB Type-C-uttag (CHARGE, laddning)), vilket krävs för högsta laddningshastighet.

**Information on fast charging specifications**
[EN] USB PD fast charging
[CZ] Rychlé nabíjení USB PD
[DE] Schnellladefähig über USB-PD
[DK] USB PD hurtig opladning
[ES] Carga rápida mediante USB PD
[FI] USB PD fast charging
[FR] Charge rapide par alimentation électrique par port USB
[IT] Ricarica rapida USB PD
[NL] USB PD fast charging
[NO] USB PD hurtiglading
[PL] Szybkie ładowanie USB PD
[PT] Carregamento rápido com alimentação de energia por porta USB
[SE] USB PD-snabbladdning

**UK Declaration of Conformity**
PDT-FP1 (PM-1470-BV)
[EN] Hereby, Sony Corporation declares that this equipment is in compliance with the relevant statutory requirements. The full text of the declaration of conformity is available at the following internet address: https://compliance.sony.co.uk

[EN] Notice for customers: the following information is only applicable to equipment sold in the United Kingdom
This product has been manufactured by or on behalf of Sony Corporation
UK Importer: Sony Europe B.V.
Inquiries to the UK Importer or related to product compliance in the UK should be sent to the manufacturer's authorized representative, Sony Europe B.V., The Heights, Brooklands, Weybridge, Surrey KT13 0XW, United Kingdom.

**FCC Statement**
This device complies with Part 15 of the FCC rules. Operation is subject to the following two conditions: (1) This device may

[SE] Varning om högt ljud
Förebygg risken för hörselskador genom att inte lyssna med hög ljudvolym under långa perioder.

**[EN] Instructions to prevent reasonably foreseeable mishandling of the battery**
This product has a built-in lithium-ion battery. Do not expose this product, including the battery, to excessive heat, fire, etc., for an extended period of time. Do not subject this product, including the battery, to extreme low-temperature conditions that may result in overheating and thermal runaway. Disposing of the battery into fire or a hot oven or mechanically crushing or cutting the battery can result in an explosion. Leaving the battery in an extremely high-temperature surrounding environment can result in an explosion or the leakage of flammable liquid or gas. Subjecting the battery to extremely low air pressure may result in an explosion or the leakage of flammable liquid or gas. The battery must be charged before use. Always use the Sony-branded charger and USB cable. Refer to the manufacturer's instructions or equipment manual for proper charging instructions. After extended periods of storage, it may be necessary to charge and discharge the battery several times to obtain maximum performance.
**[CZ] Instrukce k prevenci možného poškození akumulátoru**
Tento přístroj má vestavěný lithium-iontový akumulátor. Nevystavujte jej, včetně akumulátoru, na delší dobu přílišnému horku, ohni, atd. Neponechávejte tento přístroj, včetně akumulátoru, v extrémně nízkých teplotách, které mohou mít za následek přehřátí a teplotní explozi. Vhození akumulátoru do ohně, nebo do rozpálené trouby, mechanické poškození nebo rozřezání, může mít za následek explozi. Pokud akumulátor ponecháte v prostředí s extrémně vysokou teplotou, může dojít k explozi nebo k úniku hořlavé kapaliny nebo plynu. Pokud vystavíte akumulátor extrémně nízkému tlaku vzduchu, může dojít k explozi nebo úniku hořlavé kapaliny nebo plynu.
Akumulátor je třeba před použitím nabít. Vždy používejte nabíječku a kabel USB značky Sony. Správné instrukce k nabíjení si vyhledejte v návodu výrobce nebo v návodu k zařízení. Po delší době uskladnění může být nutné akumulátor několikrát nabít a vybít, aby dosáhl optimálního výkonu.
**[DE] Anweisungen zur Verhinderung einer vorhersehbaren falschen Handhabung des Akkus**
In diesem Produkt befindet sich ein eingebauter Lithium-Ionen-Akku. Dieses Produkt einschließlich Akku darf nicht über einen längeren Zeitraum übermäßiger Hitze, Feuer usw. ausgesetzt werden. Dieses Produkt einschließlich Akku darf auch keinen extrem niedrigen Temperaturen ausgesetzt werden. Dies kann in der Folge zu Überhitzung und „thermischem Durchgehen" führen. Wenn Sie den Akku ins Feuer oder in einen heißen Ofen werfen oder ihn mechanisch zerdrücken oder zerschneiden, kann dies zu einer Explosion führen. Wenn der Akku in einer Umgebung mit extrem hohen Temperaturen verbleibt, kann es zu einer Explosion oder zum Austritt von entflammbaren Flüssigkeiten oder Gasen kommen. Wird der Akku einem extrem niedrigen Luftdruck ausgesetzt, kann dies zu einer Explosion oder zum Austreten von entflammbaren Flüssigkeiten oder Gasen führen. Der Akku muss vor der Verwendung aufgeladen werden. Verwenden Sie immer das von Sony hergestellte Ladegerät und USB-Kabel. Lesen Sie in den Anweisungen des Herstellers oder im Gerätehandbuch die Anleitung zum ordnungsgemäßen Laden. Nach längerer Lagerung ist es eventuell erforderlich, den Akku mehrmals zu laden und zu entladen, um maximale Leistung zu erzielen.
**[DK] Anvisninger til at undgå rimeligt forudsigelig forkert behandling af batteriet**
Dette produkt har et indbygget litiumionbatteri. Udsæt ikke dette produkt, herunder batteriet, for kraftig varme, ild osv. i længere tid. Dette produkt, herunder batteriet, må ikke udsættes for ekstreme forhold med lav temperatur, der kan medføre overophedning, og at varmen løber løbsk. Bortskaffelse af batteriet i ild eller en varm ovn, eller mekanisk knusning eller skæring af batteriet kan resultere i en eksplosion. Efterlades batteriet i et omgivende miljø med en ekstrem høj temperatur kan det resultere i en eksplosion eller lækage af brændbar væske eller gas. Udsættes batteriet for ekstremt lavt lufttryk kan det resultere i en eksplosion eller lækage af brændbar væske eller gas. Batteriet skal oplades før brug. Brug altid opladeren forsynet med Sony-varemærket og USB-kablet. Se producentens instruktioner eller udstyrsmanual for korrekte opladningsinstruktioner. Efter længere tids opbevaring kan det være nødvendigt at oplade og aflade batteriet flere gange for at opnå maksimal ydeevne.

**[ES] Instrucciones para evitar el abuso razonablemente previsible de la batería**
Este producto tiene una batería de iones de litio incorporada. No exponga este producto, incluyendo la batería, a calor excesivo, fuego, etc., durante un período de tiempo prolongado. No someta este producto, incluida la batería, a condiciones de temperatura extremadamente bajas que puedan provocar recalentamiento o embalamiento térmico. Si la batería se desecha en el fuego o en un horno caliente o si la batería se aplasta o se corta mecánicamente, la batería puede explotar. Si la batería se deja en un entorno a temperatura extremadamente alta, la batería puede explotar o se pueden producir fugas de líquidos o gases inflamables. Si la batería se somete a presiones de aire extremadamente bajas, la batería puede explotar o se pueden producir fugas de líquidos o gases inflamables. La batería debe cargarse antes de su uso. Utilice siempre el cargador y el cable USB de marca Sony. Consulte las instrucciones del fabricante o el manual del equipo para obtener las instrucciones de carga adecuadas. Después de períodos prolongados de almacenamiento, puede ser necesario cargar y descargar la batería varias veces para obtener el máximo rendimiento.
**[FI] Ohjeet akun kohtuudella ennakoitavissa olevan väärinkäytön estämiseksi**
Tässä tuotteessa on sisäänrakennettu litiumioniakku. Älä altista tätä tuotetta, akku mukaan lukien, liialliselle kuumuudelle, tulelle tms. pitkäksi aikaa. Älä altista tätä tuotetta, akku mukaan lukien, erittäin alhaisille lämpötiloille, jotka voivat aiheuttaa ylikuumenemista ja lämpötilan ryöstäytymisen. Akun hävittäminen tulessa tai kuumassa uunissa tai akun murskaaminen tai katkaiseminen mekaanisesti voi aiheuttaa räjähdyksen.
Akun jättäminen ympäristöön, jonka lämpötila on hyvin korkea, voi aiheuttaa räjähdyksen tai syttyvän nesteen tai kaasun vuodon. Akun altistaminen erittäin alhaiselle ilmanpaineelle voi aiheuttaa räjähdyksen tai syttyvän nesteen tai kaasun vuodon. Akku täytyy ladata ennen käyttöä. Käytä aina Sony-merkkistä laturia ja USB-kaapelia. Katso asianmukaiset latausohjeet valmistajan ohjeista tai laitteen käyttöoppaasta. Jos akku on ollut pitkään käyttämättömänä, sitä täytyy ehkä ladata ja purkaa useita kertoja parhaan mahdollisen suorituskyvyn saamiseksi.
**[FR] Instructions pour éviter toute mauvaise manipulation raisonnablement prévisible de la batterie**
Ce produit est équipé d'une batterie lithium-ion intégrée. N'exposez pas ce produit, y compris la batterie, à une chaleur excessive, au feu, etc., pendant une période prolongée. Ne soumettez pas ce produit, y compris la batterie, à des températures extrêmement basses, car cela pourrait provoquer une surchauffe et un emballement thermique. Jeter la batterie dans un feu ou un four chaud, ou l'écraser ou la couper mécaniquement, peut provoquer une explosion. Laisser la batterie dans un environnement où la température est très élevée peut provoquer une explosion ou une fuite de liquide ou de gaz inflammable. Soumettre la batterie à une pression atmosphérique extrêmement basse peut provoquer une explosion ou une fuite de liquide ou de gaz inflammable. La batterie doit être chargée avant utilisation. Utilisez toujours le chargeur et le câble USB de marque Sony. Reportez-vous aux instructions du fabricant ou au manuel de l'appareil pour les instructions de charge correctes. Après de longues périodes de stockage, il peut être nécessaire de charger et décharger la batterie plusieurs fois afin d'obtenir des performances optimales.
**[IT] Istruzioni per evitare gli usi impropri della batteria che possono essere ragionevolmente previsti**
Questo prodotto ha una batteria agli ioni di litio integrata. Non esporre il prodotto, inclusa la batteria, a calore eccessivo, fuoco ecc. per periodi di tempo prolungati. Non esporre il prodotto, inclusa la batteria, a temperature estremamente basse, che possono causare surriscaldamento e runaway termico. Lo smaltimento della batteria nel fuoco o in un forno caldo oppure lo schiacciamento o il taglio meccanico della batteria possono provocare un'esplosione. Lasciare la batteria in un ambiente circostante con temperature estremamente elevate può provocare un'esplosione o la fuoriuscita di liquido o gas infiammabile. Se si sottopone la batteria a una pressione dell'aria estremamente bassa, potrebbe verificarsi un'esplosione o la fuoriuscita di liquido o gas infiammabile. La batteria deve essere caricata prima dell'uso. Utilizzare sempre il caricabatterie e il cavo USB a marchio Sony. Fare riferimento alle istruzioni del produttore o al manuale dell'apparecchiatura per la procedura di carica corretta. Dopo periodi prolungati di inutilizzo, potrebbe essere necessario caricare e scaricare la batteria più volte per ottenere le prestazioni massime.

**[NL] Instructies ter voorkoming van redelijkerwijs voorzienbaar verkeerd gebruik van de batterij**
Dit product heeft een ingebouwde lithiumionbatterij. Stel dit product, inclusief de batterij, niet bloot aan buitensporige warmte, vuur, enz. gedurende een langere tijdsduur. Onderwerp dit product, inclusief de batterij, niet aan omstandigheden met een extreem lage temperatuur die kunnen leiden tot oververhitting en een oncontroleerbare temperatuurstoename. Wanneer de batterij in een vuur of hete oven wordt geplaatst, of de batterij mechanisch wordt geplet of doorgesneden, kan de batterij exploderen. Wanneer de batterij in een extreem hete omgeving wordt achtergelaten, kan de batterij exploderen of een brandbare vloeistof of gas eruit lekken. Wanneer de batterij wordt blootgesteld aan een extreem lage luchtdruk, kan de batterij exploderen of een brandbare vloeistof of gas eruit lekken. De batterij moet vóór gebruik worden opgeladen. Gebruik altijd een lader en USB-kabel van het merk Sony. Raadpleeg de instructies van de fabrikant of de handleiding van apparaat voor de juiste oplaadinstructies. Na langdurige opslag kan het noodzakelijk zijn om de batterij meerdere keren op te laden en te ontladen om de maximale prestaties te behalen.
**[NO] Instruksjoner for å forhindre rimelig overskuelig feilbehandling av batteriet**
Dette produktet inneholder et innebygd lithium-batteri. Dette produktet, inkludert batteriet, må ikke utsettes for overdreven varme, ild, osv. over utstrakt tid. Dette produktet, inkludert batteriet, må ikke utsettes for forhold med ekstremt lave temperaturer som kan føre til overoppheting og termisk flukt. Hvis du kaster batteriet inn i åpen ild eller en varm ovn, knuser det mekanisk eller skjærer det, kan det føre til en eksplosjon. Hvis du oppbevarer batteriet i et miljø med svært høy temperatur, kan det føre til en eksplosjon eller lekkasje av brannfarlig væske eller gass. Hvis batteriet utsettes for svært lavt lufttrykk, kan det føre til en eksplosjon eller lekkasje av brannfarlig væske eller gass. Batteriet må lades før bruk. Bruk alltid en lader og USB-kabel fra Sony. Les instruksjonene om lading i produsentens instruksjoner eller brukerveiledningen som fulgte med utstyret. Det kan være nødvendig å lade og deretter lade batteriet flere ganger for å oppnå maksimal ytelse etter lengre tids oppbevaring.
**[PL] Instrukcja zapobiegania przypadkom nieprawidłowego obchodzenia się z akumulatorem, które można w sposób racjonalny przewidzieć**
Opisywany produkt posiada wbudowany akumulator litowo-jonowy. Nie należy narażać opisywanego produktu wraz z akumulatorem na zbyt długie oddziaływanie nadmiernego ciepła, ognia itd. Należy nie narażać opisywanego produkt wraz z akumulatorem przed ekstremalnie niskimi temperaturami, które mogą doprowadzić do przegrzania i niekontrolowanego wzrostu temperatury. Wrzucenie akumulatora do ognia lub gorącego piekarnika, albo mechaniczne zgniecenie lub pocięcie akumulatora grozi wybuchem. Pozostawienie akumulatora w warunkach bardzo wysokiej temperatury grozi wybuchem lub wydostaniem się łatwopalnej cieczy lub gazu. Poddanie akumulatora działaniu bardzo niskiego ciśnienia powietrza grozi wybuchem lub wydostaniem się łatwopalnej cieczy lub gazu. Przed użyciem akumulator należy naładować. Zawsze należy używać ładowarki i przewodu USB marki Sony. Zapoznaj się z właściwymi zaleceniami dotyczącymi ładowania podanymi w instrukcji producenta lub podręczniku obsługi sprzętu. Po dłuższym okresie przechowywania może być konieczne kilkakrotne naładowanie i rozładowanie akumulatora w celu uzyskania maksymalnej wydajności.
**[PT] Instruções para evitar a má utilização razoavelmente previsível da bateria**
Este produto possui uma bateria integrada de iões de lítio. Não exponha este produto, incluindo a bateria, a calor excessivo, fogo, etc., por um período prolongado. Não submeta este produto, incluindo a bateria, a condições extremas de baixa temperatura que possam resultar em sobreaquecimento e fuga térmica. A eliminação da bateria no fogo ou num forno quente ou o esmagamento ou corte da bateria por meios mecânicos pode resultar numa explosão. Deixar a bateria num ambiente com uma temperatura extremamente alta pode resultar numa explosão ou na fuga de líquido ou gás inflamável. Submeter a bateria a uma pressão do ar extremamente baixa poderá resultar numa explosão ou na fuga de líquido ou gás inflamável. A bateria deve ser carregada antes da utilização. Utilize sempre o carregador e o cabo USB da Sony. Consulte as instruções do fabricante ou o manual do equipamento para obter instruções de carregamento adequadas. Após períodos de armazenamento prolongados, poderá ser necessário carregar e descarregar a bateria várias vezes para obter o máximo desempenho.
**[SE] Instruktioner för att förhindra sådan felaktig hantering av batteriet som rimligen kan förutses**
Den här produkten har ett inbyggt litiumjonbatteri. Utsätt inte produkten, inklusive batteriet, för hög värme, eld etc. under en längre tid. Utsätt inte produkten, inklusive batteriet, för extremt låga temperaturförhållanden som kan leda till överhettning och termisk instabilitet. Att kassera batteriet i eld eller en het ugn eller mekaniskt krossa eller skära batteriet kan resultera i en explosion. Att lämna batteriet i en omgivning med extremt hög omgivningstemperatur kan resultera i en explosion eller läckage av brandfarlig vätska eller gas. Att utsätta batteriet för extremt lågt lufttryck kan resultera i en explosion eller läckage av brandfarlig vätska eller gas. Batteriet måste laddas före användning. Använd alltid en laddare och USB-kabel från Sony. Se efter i tillverkarens instruktioner eller i bruksanvisningen hur laddningen ska utföras. Efter lång tids förvaring kan det vara nödvändigt att ladda och ladda ur batteriet flera gånger för att optimal prestanda ska uppnås.

**[EN] To turn the internet connection or the Bluetooth function on or off**
Swipe down twice from the top of the screen to open the Quick settings panel.
- To turn the mobile data connection on or off, find and tap [Internet], and then tap the mobile data switch.
- To turn the Wi-Fi® connection on or off, find and tap [Internet], and then tap the [Wi-Fi] switch.
- To turn the Bluetooth function on or off, find and tap [Bluetooth].

**[CZ] Zapnutí nebo vypnutí internetového připojení nebo funkce Bluetooth**
Panel Rychlé nastavení otevřete dvojím přejetím prstu od horního okraje obrazovky.
- Mobilní data zapnete nebo vypnete, když si najdete a ťuknete na [Internet] a pak ťuknete na přepínač mobilních dat.
- Připojení Wi-Fi® zapnete nebo vypnete, když najdete a ťuknete na [Internet] a pak ťuknete na přepínač [Wi-Fi].
- Pro zapnutí nebo vypnutí funkce Bluetooth najděte a ťukněte na [Bluetooth].

**[DE] So schalten Sie die Internetverbindung oder die Bluetooth-Funktion ein oder aus**
Wischen Sie vom oberen Bildschirmrand zweimal nach unten, um das Fenster „Schnelleinstellungen" zu öffnen.
- Um die mobile Datenverbindung ein- oder auszuschalten, suchen und tippen Sie auf [Internet] und dann auf den Schalter für mobile Daten.
- Um die WLAN-Verbindung ein- oder auszuschalten, suchen und tippen Sie auf [Internet] und dann auf den Schalter [WLAN].
- Um die Bluetooth-Funktion ein- oder auszuschalten, tippen Sie auf [Bluetooth].

**[DK] For at slå internetforbindelsen eller Bluetooth-funktionen til eller fra**
Stryg nedad to gange fra toppen af skærmen for at åbne panelet Hurtige indstillinger.
- For at slå mobildataforbindelsen til eller fra skal du søge efter og tappe på [Internet] og derefter tappe på mobildatakontakten.
- For at slå Wi-Fi®-forbindelsen til eller fra skal du søge efter og tappe på [Internet] og derefter tappe på [Wi-Fi]-kontakten.
- For at slå Bluetooth-funktionen til eller fra skal du søge efter og tappe på [Bluetooth].

**[ES] Para activar o desactivar la conexión a Internet o la función Bluetooth**
Deslice el dedo dos veces hacia abajo desde la parte superior de la pantalla para abrir el panel de Ajustes rápidos.
- Para activar o desactivar la conexión de datos móviles, busque y pulse [Internet] y, a continuación, pulse el interruptor de datos móviles.
- Para activar o desactivar la conexión Wi-Fi®, busque y pulse [Internet] y, a continuación, pulse el interruptor [Wi-Fi].
- Para activar o desactivar la función Bluetooth, busque y pulse [Bluetooth].

**[FI] Internet-yhteyden tai Bluetooth-toiminnon kytkeminen päälle tai pois päältä**
Avaa pika-asetuspaneeli pyyhkäisemällä kaksi kertaa alas näytön yläosasta.
- Mobiilidatayhteyden päälle tai pois päältä etsimällä ja napauttamalla [Internet] ja napauttamalla sitten mobiilidatakytkintä.
- Kytke Wi-Fi®-yhteys päälle tai pois päältä etsimällä ja napauttamalla [Internet] ja napauttamalla sitten [Wi-Fi]-kytkintä.
- Kytke Bluetooth-toiminto päälle tai pois päältä etsimällä ja napauttamalla [Bluetooth].

**[FR] Activation ou désactivation de la connexion Internet ou de la fonction Bluetooth**
Balayez l'écran deux fois vers le bas depuis le haut de l'écran pour ouvrir le panneau des réglages rapides.
- Pour activer ou désactiver la connexion de données mobiles, touchez [Internet], puis touchez le commutateur de données mobiles.
- Pour activer ou désactiver la connexion Wi-Fi®, touchez [Internet], puis touchez le commutateur [Wi-Fi].
- Pour activer ou désactiver la fonction Bluetooth, touchez [Bluetooth].

**[IT] Per attivare o disattivare la connessione internet o la funzione Bluetooth**
Scorrere due volte verso il basso dalla parte superiore dello schermo per aprire il riquadro Impostazioni rapide.
- Per attivare o disattivare la connessione dati mobili, trovare e sfiorare [Internet], quindi sfiorare l'interruttore dei dati mobili.
- Per attivare o disattivare la connessione Wi-Fi®, trovare e sfiorare [Internet], quindi sfiorare l'interruttore [Wi-Fi].
- Per attivare o disattivare la funzione Bluetooth, trovare e sfiorare [Bluetooth].

**[NL] De internetverbinding of Bluetooth-functie in- of uitschakelen**
Veeg twee keer omlaag vanaf de bovenkant van het scherm om het deelvenster Snelle instellingen te openen.
- Om de mobiele gegevensverbinding in of uit te schakelen, gaat u naar en tikt u op [Internet] en tikt u vervolgens op de schakelaar voor mobiele gegevens.
- Om de Wi-Fi®-verbinding in of uit te schakelen, gaat u naar en tikt u op [Internet] en tikt u vervolgens op de schakelaar [Wifi].
- Om de Bluetooth-functie in of uit te schakelen, gaat u naar en tikt u op [Bluetooth].

**[NO] Slik slår du Internett-tilkoblingen eller Bluetooth-funksjonen på eller av**
Sveip ned to ganger fra toppen av skjermen for å åpne Hurtiginnstillinger-panelet.
- Finn og trykk på [Internett] og trykk på bryteren for mobildata for å slå mobildataforbindelsen på eller av.
- Finn og trykk på [Internett] og trykk deretter på [Wi-Fi]-bryteren for å slå Wi-Fi®-tilkoblingen på eller av.
- Finn og trykk på [Bluetooth] for å slå Bluetooth-funksjonen på eller av.

**[PL] Włączanie lub wyłączanie połączenia internetowego lub funkcji Bluetooth**
Muśnij dwukrotnie ekran z góry na dół, aby otworzyć panel Szybkie ustawienia.
- Aby włączyć lub wyłączyć mobilną transmisję danych, znajdź i stuknij opcję [Internet], a następnie stuknij przełącznik danych mobilnych.
- Aby włączyć lub wyłączyć połączenie Wi-Fi®, znajdź i stuknij opcję [Internet], a następnie stuknij przełącznik [Wi-Fi].
- Aby włączyć lub wyłączyć funkcję Bluetooth, znajdź i stuknij opcję [Bluetooth].

**[PT] Para ligar ou desligar a ligação à internet ou a função Bluetooth**
Passe o dedo para baixo duas vezes a partir da parte superior do ecrã para abrir o painel de Definições rápidas.
- Para ligar ou desligar a ligação de dados móveis, localize e toque rapidamente em [Internet] e, em seguida, toque rapidamente no interruptor de dados móveis.
- Para ligar ou desligar a ligação Wi-Fi®, localize e toque rapidamente em [Internet] e, em seguida, toque rapidamente no interruptor [Wi-Fi].
- Para ligar ou desligar a função Bluetooth, localize e toque rapidamente em [Bluetooth].

**[SE] Sätta på eller stänga av internetanslutningen eller Bluetooth-funktionen**
Svep nedåt två gånger från skärmens överkant för att öppna panelen Snabbinställningar.
- För att sätta på eller stänga av mobildataanslutningen: hitta och tryck på [Internet] och tryck sedan på reglaget för mobildata.
- För att sätta på eller stänga av Wi-Fi®-anslutningen: hitta och tryck på [Internet] och tryck sedan på [Wifi]-reglaget.
- För att sätta på eller stänga av Bluetooth-funktionen: hitta och tryck på [Bluetooth].

**[EN] To view the specification information**
Scan the 2D code in this Startup guide to open the Help Guide in your language.
**[CZ] Vyhledání specifikací**
Naskenujte kód 2D v této úvodní příručce, abyste si otevřeli uživatelskou příručku ve svém jazyce.
**[DE] So zeigen Sie die Spezifikationsinformationen an**
Scannen Sie den 2D-Code in dieser Kurzanleitung, um die Hilfe in Ihrer Sprache zu öffnen.
**[DK] For at få vist specifikationsoplysningerne**
Scan 2D-koden i denne installationsvejledning for at åbne hjælpevejledningen på dit sprog.
**[ES] Para ver la información sobre especificaciones**
Escanee el código 2D en esta Guía de inicio para abrir la Guía de ayuda en su idioma.
**[FI] Teknisten tietojen tarkasteleminen**
Avaa Käyttöopas omalla kielelläsi skannaamalla tässä Aloitusoppaassa oleva 2D-koodi.
**[FR] Affichage des informations sur les spécifications**
Scannez le code 2D dans ce Guide de démarrage pour ouvrir le Guide d'aide dans votre langue.
**[IT] Per visualizzare le informazioni sulle specifiche**
Scansionare il codice 2D presente in questa Guida introduttiva per aprire la Guida nella propria lingua.
**[NL] De specificaties weergeven**
Scan de 2D-code in deze Opstartgids om de Helpgids in uw taal te openen.
**[NO] Slik viser du spesifikasjonsinformasjonen**
Skann 2D-koden i denne oppstartsveiviseren for å åpne hjelpeveiledningen på språket ditt.
**[PL] Wyświetlanie informacji o specyfikacji**
Zeskanuj kod 2D w niniejszej Instrukcji obsługi, aby otworzyć Przewodnik pomocniczy w swoim języku.
**[PT] Para visualizar as informações das especificações**
Leia o código 2D neste Manual de iniciação para abrir o Guia de ajuda no seu idioma.
**[SE] Visa specifikationsinformationen**
Skanna 2D-koden i denna Starthandbok för att öppna Hjälpguiden på ditt språk.
**[EN] Energy consumption**
The energy consumption of your device will increase in the following cases.
- Using the Ambient display function
- Using the screen saver function
- Disabling the function that turns off the Wi-Fi hotspot automatically
- Not setting a Wired LAN power save start time

**[CZ] Spotřeba energie**
Spotřeba energie zařízení se zvýší v následujících případech.
- Při používání funkce ambientního displeje
- Při používání funkce spořiče obrazovky
- Při vypnutí funkce, která automaticky vypíná přístupový bod Wi-Fi
- Pokud nenastavíte čas přechodu do úsporného režimu sítě LAN

**[DE] Energieverbrauch**
Der Energieverbrauch Ihres Geräts erhöht sich in den folgenden Fällen.
- Verwendung der Funktion „Inaktivitätsdisplay"
- Verwenden der Bildschirmschonerfunktion
- Deaktivieren der Funktion „WLAN-Hotspot automatisch deaktivieren"
- Keine Einstellung einer Stromsparen-Startzeit im kabelgebundenen LAN

**[DK] Energiforbrug**
Din enheds energiforbrug vil forøges i følgende tilfælde.
- Ved brug af Aktiv låseskærm-funktionen
- Ved brug af pauseskærm-funktionen
- Ved deaktivering af den funktion, som automatisk deaktiverer Wi-Fi-hotspottet
- Hvis der ikke indstilles et starttidspunkt for at spare på strømmen for kabelforbundet LAN

**[ES] Consumo de energía**
El consumo de energía del dispositivo aumentará en los siguientes casos.
- Al usar la función Pantalla ambiente
- Al usar la función de salvapantallas
- Al deshabilitar la función que desactiva Compartir Internet mediante Wi-Fi automáticamente
- Si no se ajusta una hora de inicio de ahorro de energía de LAN por cable

**[FI] Virrankulutus**
Laitteen virrankulutus kasvaa seuraavissa tapauksissa.
- Ambient-näyttö-toiminnon käyttäminen
- Näytönsäästäjätoiminnon käyttäminen
- Toiminnon, joka laittaa Wi-Fi-hotspotin pois päältä automaattisesti, poistaminen käytöstä
- Langallisen LAN-yhteyden virransäästön aloitusaikaa ei aseteta

**[FR] Consommation d'énergie**
La consommation d'énergie de votre appareil augmentera dans les cas suivants.
- Utilisation de la fonction d'affichage en mode veille
- Utilisation de la fonction d'économiseur d'écran
- Désactivation de la fonction qui désactive automatiquement le point d'accès Wi-Fi
- Pas de réglage d'une Heure de début d'économie d'énergie du réseau local filaire

**[IT] Consumo energetico**
Il consumo energetico del dispositivo aumenta nei seguenti casi.
- Utilizzo della funzione Display Ambient
- Utilizzo della funzione screensaver
- Disattivazione della funzione che disattiva automaticamente l'hotspot Wi-Fi
- Non impostare un'ora di inizio risparmio energia LAN cablata

**[NL] Stroomverbruik**
In de volgende gevallen neemt het energieverbruik van uw toestel toe.
- De functie Actieve display gebruiken
- De functie screensaver gebruiken
- De functie uitschakelen die de wifi-hotspot automatisch uitschakelt
- Geen Begintijd stroombesparing bekabeld LAN instellen

**[NO] Energiforbruk**
Energiforbruket på telefonen øker i følgende tilfeller.
- Ved bruk av funksjonen for omgivelsesskjerm
- Ved bruk av skjermsparer
- Når du deaktiverer funksjonen som automatisk slår av Wi-Fi-sone
- Når du ikke stiller inn Kablet LAN strømsparingsstarttid

**[PL] Zużycie energii**
Pobór energii przez posiadane urządzenie wzrośnie w następujących przypadkach.
- Podczas korzystania z funkcji Ekran dostosowany do otoczenia
- Podczas korzystania z funkcji wygaszacza ekranu
- Po wyłączeniu funkcji, która automatycznie wyłącza hotspot Wi-Fi
- Przy braku ustawienia czasu rozpoczęcia oszczędzania energii przez przewodowe połączenie LAN

**[PT] Consumo de energia**
O consumo de energia do seu dispositivo aumentará nos seguintes casos.
- Utilizar a função de Visualização de ambiente
- Utilizar a função de Proteção de ecrã
- Desativar a função que desativa a zona Wi-Fi automaticamente
- Não definir uma Hora de início do modo económico da LAN com fios

**[SE] Energiförbrukning**
Energiförbrukningen för din enhet kommer att öka i följande fall.
- Användning av funktionen aktiv låsskärm
- Användning av funktionen skärmsläckare
- Avstängning av funktionen som inaktiverar Wi-Fi-surfzon automatiskt
- Ej inställning av Start av energisparläge för Trådbundet LAN

**[EN] Legal information**
This Startup guide is published by Sony Corporation or its local affiliated company, without any warranty. Improvements and changes to this Startup guide necessitated by typographical errors, inaccuracies of current information, or improvements to programs and/or equipment, may be made by Sony Corporation at any time and without notice. Such changes will, however, be incorporated into new editions of this Startup guide. All illustrations are for illustration only and may not accurately depict the actual device.
**Trademarks**
- USB Type-C® and USB-C® are registered trademarks of USB Implementers Forum.

All product and company names mentioned herein are the trademarks or registered trademarks of their respective owners. Any rights not expressly granted herein are reserved. Visit https://www.sony.net/Products/smartphones/trademarks-and-copyright.html for more information.
**SAR and usage guidelines**
For information about SAR (Specific Absorption Rate) and safety guidelines, please read the important information provided under Settings > About device > Legal information on your device.
**[CZ] Právní informace**
Tuto úvodní příručku vydala Sony Corporation nebo její místní dceřiná společnost bez jakékoli záruky. Zlepšení a změny této úvodní příručky z důvodu opravy tiskových chyb, nepřesností v aktuálních informacích nebo zdokonalení programů a nebo vybavení může společnost Sony Corporation provést kdykoli bez předchozího upozornění. Tyto změny však budou zahrnuty v nových vydáních této úvodní příručky. Všechny obrázky jsou určeny pouze pro ilustraci a nemusí zcela přesně odpovídat skutečnému zařízení.
**Ochranné známky**
- USB Type-C® a USB-C® jsou registrované ochranné známky organizace USB Implementers Forum.

Všechny zde uvedené názvy produktů a společností jsou ochranné známky nebo registrované ochranné známky příslušných vlastníků.
Všechna další zde výslovně neuvedená práva jsou vyhrazena. Další informace viz https://www.sony.net/Products/smartphones/trademarks-and-copyright.html.
**SAR a pokyny k použití**
Informace o specifické míře absorpce (SAR) a bezpečnosti najdete v části Důležité informace v Nastavení > O zařízení > Právní informace ve vašem zařízení.
**[DE] Rechtliche Informationen**
Diese Kurzanleitung wird ohne jegliche Gewährleistung von Sony Corporation oder einer regionalen Tochtergesellschaft veröffentlicht. Korrekturen und Änderungen dieser Kurzanleitung zur Beseitigung von Tippfehlern und inhaltlichen Ungenauigkeiten sowie aufgrund von Verbesserungen der Programme und/oder Geräte können von Sony Corporation jederzeit und ohne Ankündigung vorgenommen werden. Änderungen dieser Art werden in zukünftigen Ausgaben dieser Kurzanleitung berücksichtigt. Alle Abbildungen dienen ausschließlich der Illustration und zeigen nicht immer exakte Darstellungen des Geräts.
**Marken**
- USB Type-C® und USB-C® sind eingetragene Marken des USB Implementers Forum.

Alle in diesem Dokument verwendeten Produkt- und Firmennamen sind Marken oder eingetragene Marken der jeweiligen Eigentümer. Alle in diesem Dokument nicht ausdrücklich gewährten Rechte sind vorbehalten. Weitere Informationen finden Sie unter https://www.sony.net/Products/smartphones/trademarks-and-copyright.html.
**SAR und Nutzungsrichtlinien**
Informationen über SAR (Spezifische Absorptionsrate) und Sicherheitsrichtlinien finden Sie auf Ihrem Gerät im Abschnitt „Wichtige Informationen" unter Einstellungen > Infos zum Gerät > Rechtliche Hinweise.
**[DK] Juridisk meddelelse**
Denne Installationsvejledning er udgivet af Sony Corporation eller et lokalt datterselskab uden garanti. Sony Corporation forbeholder sig ret til uden forudgående varsel at foretage forbedringer og ændringer i denne Installationsvejledning som følge af typografiske fejl, unøjagtigheder i de aktuelle oplysninger eller forbedringer af programmer og/eller udstyr. Eventuelle ændringer vil dog blive inkluderet i nye udgaver af denne Installationsvejledning. Alle illustrationer er udelukkende medtaget som eksempler og er muligvis ikke en nøjagtig gengivelse af den faktiske enhed.
**Varemærker**
- USB Type-C® og USB-C® er registrerede varemærker tilhørende USB Implementers Forum.

Alle produkt- og virksomhedsnavne, der er nævnt heri, er varemærker eller registrerede varemærker tilhørende deres respektive ejere. Der tages forbehold for alle rettigheder, der ikke udtrykkeligt er angivet heri. Gå til https://www.sony.net/Products/smartphones/trademarks-and-copyright.html for at få flere oplysninger.
**SAR og retningslinjer for anvendelse**
Du kan finde oplysninger om SAR (Specific Absorption Rate) og retningslinjer for sikkerhed ved at læse de vigtige oplysninger, der er angivet under Indstillinger > Om enhed > Juridiske oplysninger på enheden.
**[ES] Información legal**
Esta Guía de inicio ha sido publicada por Sony Corporation o por su empresa local afiliada sin ninguna garantía. Sony Corporation puede realizar, en cualquier momento y sin previo aviso, las mejoras y los cambios que sean necesarios en esta Guía de inicio a causa de errores tipográficos, falta de precisión en la información actual o mejoras de los programas y los equipos. No obstante, estos cambios se incorporarán en las nuevas ediciones de la Guía de inicio. Todas las ilustraciones son solo una referencia y no constituyen una descripción exacta del dispositivo.
**Marcas comerciales**
- USB Type-C® y USB-C® son marcas registradas de USB Implementers Forum.

Todos los nombres de productos y empresas mencionados en el presente documento son marcas comerciales o marcas registradas de sus respectivos propietarios. Quedan reservados todos los derechos no mencionados expresamente en el presente documento.
Visite https://www.sony.net/Products/smartphones/trademarks-and-copyright.html para obtener más información.
**SAR y directrices de uso**
Para obtener información sobre la SAR (Tasa de absorción específica) y las directrices de seguridad, consulte la Información importante incluida en Ajustes > Acerca del dispositivo > Información legal en el dispositivo.
**[FI] Juridiset tiedot**
Sony Corporation tai sen paikallinen tytäryhtiö julkaisee tämän aloitusoppaan ilman mitään takuita. Sony Corporation saattaa tehdä tähän aloitusoppaaseen painovirheiden, epätäsmällisten tietojen tai laitteeseen ja/tai sen ohjelmistoon tehtyjen parannusten edellyttämiä korjauksia ja muutoksia ilman eri ilmoitusta. Mahdolliset muutokset sisällytetään tämän aloitusoppaan uusiin painoksiin. Kaikki kuvat on tarkoitettu vain havainnollistaviksi, eivätkä ne välttämättä kuvaa tarkasti itse laitetta.
**Tavaramerkit**
- USB Type-C® ja USB-C® ovat USB Implementers Forumin rekisteröityjä tavaramerkkejä.

Kaikki tässä mainitut tuote- ja yritysnimet ovat omistajiensa tavaramerkkejä tai rekisteröityjä tavaramerkkejä. Pidätämme kaikki oikeudet, joita ei tässä erikseen myönnetä. Lisätietoja on osoitteessa https://www.sony.net/Products/smartphones/trademarks-and-copyright.html.
**SAR-tiedot ja käyttöohjeet**
Saat lisätietoja SAR-arvoista (radioaaltoenergian altistumisaste) ja turvaohjeista lukemalla tärkeät tiedot laitteessa kohdasta Asetukset > Tietoja laitteesta > Oikeudelliset tiedot.
**[FR] Informations légales**
Ce guide de démarrage est publié par Sony Corporation ou sa filiale nationale sans aucune garantie. Sony Corporation peut, à tout moment et sans préavis, procéder à des améliorations et à des modifications du guide de démarrage en cas d'erreur typographique, d'erreur dans les informations présentées ou d'amélioration apportée aux programmes et/ou au matériel. De telles modifications seront toutefois intégrées aux nouvelles éditions de ce guide de démarrage. Toutes les figures sont de simples illustrations qui n'offrent pas nécessairement une représentation fidèle de l'appareil.
**Marques commerciales**
- USB Type-C® et USB-C® sont des marques déposées d'USB Implementers Forum.

Tous les noms de produit ou d'entreprise mentionnés dans ce document sont des marques commerciales ou des marques déposées de leurs propriétaires respectifs. Tous les droits non expressément accordés sont réservés. Pour plus d'informations, visitez le site https://www.sony.net/Products/smartphones/trademarks-and-copyright.html.
**DAS et consignes de sécurité**
Pour plus d'informations sur le DAS (débit d'absorption spécifique) et les consignes de sécurité, veuillez lire les Informations importantes disponibles dans Paramètres > À propos de cet appareil > Informations légales sur votre appareil.

**[IT] Informazioni legali**
Questa Guida introduttiva è pubblicata da Sony Corporation o da una società